

Termostat mural cu alimentare de la rețea
Manuala de instrucțiuni



INSTALAREA

Obiectivul și utilizarea corectă:

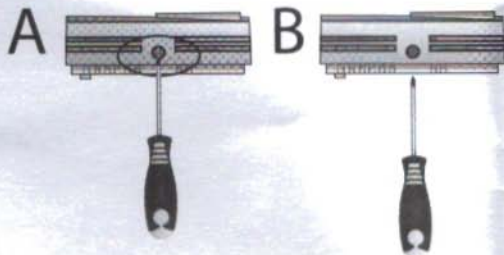
Acest termostat trebuie instalat numai de către un electrician autorizat. Vă rugăm respectați toate instrucțiunile din manual și cele privind siguranța precum și normele furnizorului de electricitate.

Acest dispozitiv electronic este un sistem de controlare a temperaturii conceput doar pentru spațiile uscate și închise cum sunt locuințele sau birourile. Curățați-l cu o cârpă uscată și moale. Nu utilizați solvenți sau produse agresive de curățat!


Producătorul nu-și asumă responsabilitatea pentru daune provocate de nerespectarea acestor instrucțiuni.

Important: Întotdeauna deconectați termostatul de la sursa de alimentare înainte de a-i desface carcasa.

1. Desfaceți șurubul și îndepărtați carcasa termostatului.



2. Conectați cablurile de alimentare la termostat utilizând schema electrică.



SCHEMA ELECTRICĂ

Borne	
N	Fir neutru
L	Fază alimentare 230V AC
SL	Ieșire comutator (element de acționare, bornă terminal)

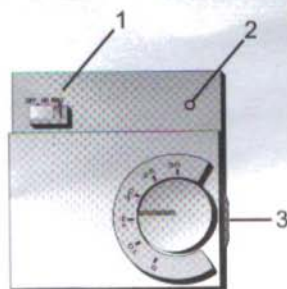
3. Alegeți-vă localia, asigurându-vă că dispozitivul se află:

- de la 80 până la 150cm deasupra nivelului podelei
- la 50cm depărtare de orice zonă în care pot apărea curenți de aer, de exemplu geamuri și uși
- să nu fie expusă niciunei surse de căldură (surse de iluminat, aragaz, lumină solară directă etc.)
- să nu fie acoperită sau blocată de niciun obiect precum perete adiacent, perdele sau mobilă.

4. Fixați partea din spate a dispozitivului pe perete folosind șuruburile furnizate.

5. Prindeți fațada carcasei de spatele acesteia, introduceți șuruburile și strângeți-le pentru a fixa carcasa.

OPERAȚIUNI DE BAZĂ



1. Porniți termostatul prin glisarea întrerupătorului pe **ÎNCĂLZIRE**. (Glisați-l pe **OFF** pentru întrerupere.)

2. Setaj temperatura dorită prin rotirea discului în sus sau în jos (de la 5°C la 30°C).
3. LED-ul roșu se va aprinde când se pornește încălzirea.

SPECIFICAȚII	
Alimentare:	230V AC / 50Hz
Ieșirea comutatorului electronic	
Curentul maxim comutat:	3 (1) A
Dimensiuni L/H/D în mm:	75/75/26
Temperatura de operare:	0°C - 40°C
Temperatura de păstrare:	-20°C - 60°C
Aprobat de:	CE

Salus Controls plc
Salus House,
Dodworth Business Park South,
Dodworth, Barnsley, S75 3SP
Web: www.salus-tech.com